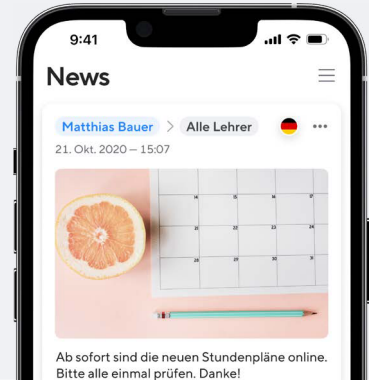


**So registrieren Sie
sich bei Sdui.**



Die App für unsere Schule



Stundenplan mit
aktuellen Vertretungen



Push-Benachrichtigung
bei wichtigen Infos



Arbeitsblätter und
Dokumente immer dabei

Extra-Account für Eltern

Mehrere Kinder? Erstellen Sie **einen** Account. In den Einstellungen können Sie weitere Kinder verknüpfen. Sdui für alle Elternteile? In den Einstellungen können Sie auch weitere Erziehungsberechtigte einladen.

So geht's:

1

Eltern auf der Rückseite
unterschreiben lassen

2

Unterschriebenen Teil
in der Schule **zurückgeben**

3

Sdui App laden, Aktivierungscode
eingeben und los geht's!



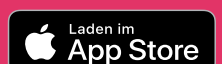
Wenn die Datenschutzerklärung nicht unterschrieben zurückkommt,
muss der Account leider gesperrt werden. Du kannst die App dann nicht nutzen.

Schüler/in

Eltern

Aktivierungscode
ckak7b56ub6p

QR-Code scannen
und loslegen!



Datenschutzerklärung und Einwilligung zur Datenverarbeitung gegenüber der Schule

Schule (nachfolglich "wir" genannt):

Joh.-Heinrich-v.Landeck-Schule Grund- und Werkreal...

Liebe Eltern, liebe Schülerinnen und Schüler,

der Schutz der Daten von Ihnen und Ihrer Kinder liegt uns sehr am Herzen. Daher haben wir uns dafür entschieden, die datenschutzfreundliche Anwendung „SdUI“ der SdUI GmbH, Universitätsstr. 3, 56070 Koblenz, Deutschland an unserer Schule einzusetzen, um im Schulalltag einfacher kommunizieren zu können. Um Ihnen und Ihrem Kind ein Konto auf „SdUI“ bereitstellen zu können, benötigen wir Ihre Einwilligung. Mit der Nutzung einer solchen App gehen sehr viele Datenverarbeitungen einher – damit du/Sie in der Lage sind eine informierte Einwilligung zu erteilen, möchten wir deshalb im folgenden Abschnitt darstellen, welche Datenverarbeitungen stattfinden sofern du/Sie sich entscheiden ein „SdUI“-Konto einrichten zu lassen.

SdUI selbst nutzt Server der CompuGroup Medical in Deutschland, wo die Daten letztendlich auch verarbeitet werden. Sollten Daten in Ausnahmefällen woanders verarbeitet werden, weisen wir noch einmal gesondert darauf hin.

1. Aufklärung zur Verarbeitung der Stammdaten jedes Benutzers: Damit es keinen Missbrauch der App gibt und jeder weiß, wer welche Handlungen darin vorgenommen hat, ist die Angabe und die Speicherung sowie die Anzeige des Vor- und Nachnamens in der App eine zwingend erforderliche Voraussetzung für die Nutzung der App. Der Name wird außerdem in folgenden Aktionen zwingend benötigt: 1. Anzeige in Menüpunkt „News“, damit der Ersteller einer News (meistens eine Lehrkraft) sehen kann, wer sich im Verteiler befindet und der Nutzer sehen kann, wer der Autor ist. 2. Anzeige in Menüpunkt „News“ können Autoren auch andere Nutzer erwähnen, um etwa Aufgaben zu verteilen. 3. Zur Anzeige einer Empfangs- und Lesebestätigung bei dem Autor einer News. 4. Anzeige in Menüpunkt „Cloud“, sofern dort Dokumente mit Nennung von Namen hinterlegt werden. Um die Schüler den entsprechenden Gruppen und Gruppen-Chats (siehe 4.) zuzuordnen und den Stundenplan anzeigen zu können, werden außerdem zu jedem Schüler Informationen über seinen Stundenplan gespeichert. Um Eltern ebenfalls den korrekten Gruppen zuzuordnen, sind Elternteile mit ihren jeweiligen Kindern verknüpft. Am Ende eines Schuljahres wird jeweils geprüft, inwieweit eine weitere Speicherung in der Anwendung SdUI erforderlich ist. Bitte beachten Sie, dass die Speicherfristen in unseren lokalen Systemen oder „Offline“ hiervon nicht betroffen sind.

2. Aufklärung zur Protokollierung: Um die Sicherheit vor Angriffen zu gewährleisten und Änderungen an Daten nachvollziehen zu können, werden in der Anwendung SdUI sogenannte Protokolle angefertigt. Diese Protokolle sollen gewährleisten, dass am Ende nachvollziehbar ist, auf welche Daten wann in das Programm eingetragen, geändert oder gelöscht hat. Das ist wichtig, damit wir Unstimmigkeiten im Nachhinein aufklären können.

3. Verarbeitung der E-Mail-Adresse (optional): Ihre E-Mail können Sie optional in der App eingeben, welche auch Ihren Fantasie-Namen oder einen Nicknamen haben kann. Sie ist zum Zurücksetzen eines Passworts erforderlich und für Andere nicht sichtbar. Ohne die Angabe einer E-Mail-Adresse ist das Zurücksetzen des Passworts nur durch einen Antrag im Sekretariat bzw. beim IT-Administrator möglich.

4. Aufklärung für die Benutzung der Chatfunktion: Die App bietet – für Schulen, die sich dafür entscheiden – eine schulspezifische Chatfunktion. Dabei soll insbesondere der Vorteil gewahrt werden, dass Schüler/innen, Eltern und Lehrkräfte sich kurzfristig über organisatorische und / oder lernrelevante Themen austauschen können. Dieser Austausch findet bisher nur über externe Dienste wie WhatsApp statt, wobei kein hinreichender Datenschutz gewährleistet ist. SdUI bietet mit der Chatfunktion eine sichere und schulinterne Alternative, die ohne private Handynummer auskommt. Damit kein Missbrauch gibt, sind die Nutzer jeweils mit Ihrem Namen für andere Nutzer sichtbar, wenn sie Chat-Nachrichten schreiben oder durch Administratoren (meist Lehrkräfte und ggf. Lehrer insbesondere Positionen wie z.B. Schulsprecher) in Gruppen (Klassenverband sowie ggf. Interessengruppen wie z.B. Sport-AG) aufgenommen werden. Schüler und Eltern dürfen innerhalb einer Gruppe Nachrichten oder Dateien (Fotos, Videos, Dokumente etc.) (nachfolgend: „Inhalt“) senden, wenn ein Administrator dies genehmigt hat. Die in der Chat vorgenommenen Aktionen, wie etwa ausgetauschte Inhalte, werden gespeichert. Ein eigens mitgeteilter Inhalt kann vom Autor mit Wirkung gegenüber jedermann gelöscht werden. Dabei ist allerdings nicht auszuschließen, dass dieser Inhalt bereits von anderen Nutzern kopiert, heruntergeladen oder auf sonstige Weise für eigene Zwecke dupliziert wurde. Vorbeugung von Missbrauch kann ein Gruppen-Administrator (meist eine Lehrkraft) das Teilen von Inhalten einschränken. Für derartige Funktionen speichert die App alle vom Nutzer vorgenommenen Einstellungen. Damit die Chatfunktion den Ablauf des Schulalltages bestmöglich erleichtern kann, ist die Verarbeitung der genannten Daten zwingend für den Betrieb der Chatfunktion erforderlich.

5. Aufklärung über die Videofunktion: Die App SdUI bietet die Möglichkeit Videokonferenzen zwischen zwei oder mehreren Teilnehmern durchzuführen. Um diese zu ermöglichen, müssen wir Audio- und Videostreamingdateien verwenden. Es besteht zusätzlich die Möglichkeit, eine Chatfunktion innerhalb der Webkonferenz zu benutzen. Um diese zur Verfügung stellen zu können, müssen wir die Inhalte als auch die dazu gehörigen Metadaten (Sender, Empfänger usw.) verarbeiten. Eine Aufzeichnung dieser Daten findet nicht statt, auch eine Aufzeichnungsfunktion für die Videokonferenz wird aus Datenschutzgründen nicht angeboten. Ebenfalls werden Textchats nicht aufgezeichnet, sondern nach Abschluss der Konferenz gelöscht. Damit wir die Teilnehmer korrekt zuordnen können, wird bei jeder Konferenz eine temporäre Teilnehmernummer erzeugt, die nach Ende der Konferenz allerdings nicht mehr auf einzelne Nutzer zurückverfolgt werden kann. So kann zwar danach eingesehen werden, dass eine Konferenz an einem bestimmten Datum und Uhrzeit stattgefunden, aber nicht mehr ermittelt werden, wer daran teilgenommen hat. Bevor die Teilnahme an einer Videokonferenz stattfinden kann, verarbeiten wir auch Authentifizierungsdaten, um zu gewährleisten, dass nur berechtigte Personen Zutritt zum Videokonferenzraum erhalten. Ob einzelne Funktionen wie z.B. das Screensharing genutzt werden können, hängt von dem Browser bzw. Betriebssystem des Endgerätes ab, auf welchem die Videokonferenzen durchgeführt werden. Es ist daher erforderlich, diese Informationen zu verarbeiten um die Funktionen angepasst auf das konkret genutzte Endgerät zur Verfügung zu stellen.

6. Verwendung von Push-Nachrichten: Sie können in den Mobile-Apps sogenannte Push-Benachrichtigungen abonnieren. Diese Funktion wird von dem jeweiligen Anbieter des Betriebssystems, das ihre Geräte verwendet, zur Verfügung gestellt und von der App bespielt. Wenn Sie diesen Dienst nutzen, ist es notwendig, dass der Anbieter Ihres Betriebssystems (Apple oder Google) Daten von Ihnen erhebt, um Ihnen den Dienst zur Verfügung stellen zu können. Rechtsgrundlage der Datenverarbeitung ist die Einwilligung, die Sie direkt auf Ihrem Gerät erteilen.

7. Ihre weiteren Rechte: Nach der DSGVO haben Sie folgende Rechte: Ein Recht auf Auskunft gemäß Art. 15 DSGVO – Das Recht auf Berichtigung gemäß Art. 16 DSGVO – Das Recht auf Löschung gemäß Art. 17 DSGVO – Das Recht auf Einschränkung der Verarbeitung gemäß Art. 18 DSGVO – Das Recht auf Widerspruch gemäß Art. 21 DSGVO. Ebenfalls besteht das Recht sich bei einer Aufsichtsbehörde für den Datenschutz über die von uns durchgeführten Datenverarbeitungen zu beschweren.

8. Aufklärung über die Datenverarbeitung durch SdUI bei der Nutzung der SdUI-App: Wenn Sie sich dazu entscheiden, die SdUI-App zu nutzen, finden auch Datenverarbeitungen statt, für die die SdUI GmbH selbst Verantwortlicher ist und nicht wir als Schule. Um transparent für Sie zu sein, möchten wir Ihnen auch darüber gerne hier eine Übersicht geben:

8.1 Erhebung von Daten zur Bereitstellung des Dienstes: Wenn Sie unsere App nutzen, dann tun Sie das entweder über die Webseite oder direkt in der SdUI-App. Um die Kommunikation mit SdUI zu ermöglichen, werden aus technischen Gründen zwingend mindestens folgende Daten verarbeitet: IP-Adresse, ggf. Browsertyp und Browserversion, verwendetes Betriebssystem, Referrer-URL, Hostname des zugreifenden Rechners und Uhrzeit der Anfrage. Die Speicherung dieser Logs erfolgt gemäß SdUI für 14 Tage. Wir verwenden keine Cookies für die Nutzung der SdUI App. Wir speichern lediglich im lokalen Speicher des Endgerätes folgende Datenkategorien ab, um vollwertige Funktionsweise der App gewährleisten zu können: 1. Einstellungen der App spezifisch für das lokale Endgerät. Darunter fallen folgende Einstellungen: Informationen zum Gerätetyp; Informationen zu "Hilfe-Hinweis" Karten in der App; in der nativen App ein Token für den Push-Nachrichtensversand; Informationen, ob ein SdUI Update verfügbar ist. 2. Authentifizierungsdaten - dabei handelt es sich um die Login-Daten des SdUI Nutzers, damit sich dieser nicht ständig neu einloggen muss.

8.2 Erhebung von Daten zur Verbesserung der App: Damit die SdUI GmbH deren App stets verbessern und benutzerfreundlicher gestalten kann, speichert die App völlig anonym und ohne, dass es eine Möglichkeit der Rückverfolgung gibt, statistische Werte über die Nutzung der Funktionen ab. Dies geschieht, wenn Sie in der App die Datenübermittlung zur Optimierung der App akzeptieren. Rechtsgrundlage ist Art. 6 Abs. 1 lit. a) DSGVO. Sie können die Funktion jederzeit in der App wieder deaktivieren. So kann beispielsweise besser gesehen werden, unter welchem Menüpunkt es häufig zu Fehlern der Anwender kommt, sodass dieser Menüpunkt überarbeitet werden kann. Die Speicherung dieser statistischen Auswertung erfolgt auf Grund eines berechtigten Interesses zur stetigen Verbesserung der App und zur Ermöglichung einer benutzerfreundlichen Handhabung und bedarf daher nicht einer Einwilligung. Sie können dieser statistischen Auswertung in den App-Einstellungen jederzeit widersprechen.

Ganzheitliche Einwilligung: Mit einem Kreuz bei „Ja“ und meiner Unterschrift bestätige ich, dass ich die Datenschutzerklärung zur Kenntnis genommen habe und mit der oben genannten Datenverarbeitung einverstanden bin. Ich kann meine Entscheidung jederzeit telefonisch, per Mail oder postalisch bei der Schule widerrufen.

Ja
Ich erlaube meinem Kind die Nutzung von SdUI und werde den Eltern-Account ebenfalls nutzen. Ich habe die Datenschutzerklärung zur Kenntnis genommen und bin mit allen oben genannten Datenvereinbarungen einverstanden.

ODER

Nein
Wir möchten die SdUI-App NICHT nutzen, um DSGVO-konform mit der Schule zu kommunizieren.

Name (Schüler/in)

Klasse

Ort, Datum

Unterschrift Erziehungsberechtigte/r oder volljährige/r Schüler/in

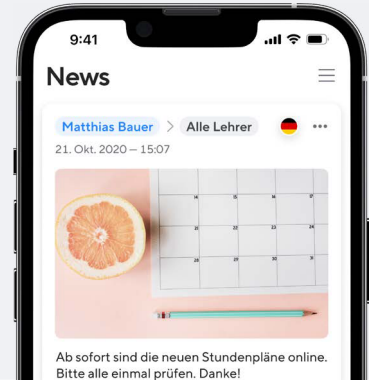
↑ Diesen gesamten Teil zurückgeben
↓ Diesen Teil abtrennen und behalten

Jetzt „SdUI“ App herunterladen oder im Internet auf app.sdUI.de gehen, Schule suchen und Aktivierungscode eingeben um den Account zu registrieren.

Die Datenschutzerklärung gibt es in großer Schrift auch auf sdUI.de/datenschutz.
Hilfe erhalten Sie auf support.sdUI.de



Die App für unsere Schule



Stundenplan mit
aktuellen Vertretungen



Push-Benachrichtigung
bei wichtigen Infos



Arbeitsblätter und
Dokumente immer dabei

Extra-Account für Eltern

Mehrere Kinder? Erstellen Sie **einen** Account. In den Einstellungen können Sie weitere Kinder verknüpfen. Sdui für alle Elternteile? In den Einstellungen können Sie auch weitere Erziehungsberechtigte einladen.

So geht's:

1


Eltern auf der Rückseite
unterschreiben lassen

2

Unterschriebenen Teil
in der Schule **zurückgeben**

3

Smart **App** laden, Aktivierungscode
angeben und los geht's!



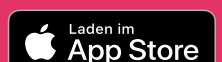
Wenn die Datenschutzerklärung nicht unterschrieben zurückkommt, muss der Account leider gesperrt werden. Du kannst die App dann nicht mehr nutzen.

Schüler/in

Eltern

Aktivierungscode
ckak7b56ub6p


QR-Code scannen
und loslegen!




Sdui

Herzlichen Glückwunsch! Diese Einrichtung sorgt für echte Sicherheit in der Digitalisierung.

Neu bei Sdui? 



Jetzt registrieren
mit einmaligem Aktivierungscode



ODER

Bereits Sdui-Nutzer? 

[Vergessen?](#)

[Passwort vergessen?](#)

Sdwi

Herzlichen Glückwunsch! Diese Einrichtung sorgt für echte Sicherheit in der Digitalisierung.

Neu bei Sdwi? 



Jetzt registrieren

mit einmaligem Aktivierungscode



ODER

Bereits Sdwi-Nutzer? 

[Vergessen?](#)

Einloggen

[Passwort vergessen?](#)



Neu registrieren

[Hier klicken für Hilfe](#)



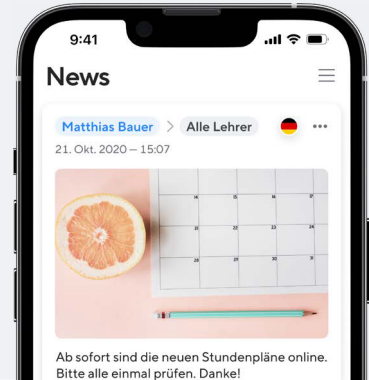
Der Aktivierungscode befindet sich unten links auf dem persönlichen Accountzettel.

Aktivierungscode vertören:

Account aktivieren



Die App für unsere Schule



Stundenplan mit
aktuellen Vertretungen



Push-Benachrichtigung
bei wichtigen Infos



Arbeitsblätter und
Dokumente immer dabei

Extra-Account für Eltern

Mehrere Kinder? Erstellen Sie **einen** Account. In den Einstellungen können Sie weitere Kinder verknüpfen. Sdui für alle Elternteile? In den Einstellungen können Sie auch weitere Erziehungsberechtigte einladen.

So geht's:

1

Eltern auf der Rückseite
unterschreiben lassen

2

Unterschriebenen Teil
in der Schule **zurückgeben**

3

Sdui App laden, Aktivierungscode
eingeben und los geht's!



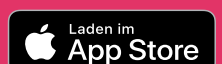
Wenn die Datenschutzerklärung nicht unterschrieben zurückkommt,
muss der Account leider gesperrt werden. Du kannst die App dann nicht nutzen.

Schüler/in

Eltern

Aktivierungscode
ckak7b56ub6p

QR-Code scannen
und loslegen!





Neu registrieren

[Hier klicken für Hilfe](#)



Der Aktivierungscode befindet sich unten links auf dem persönlichen Accountzettel.

Aktivierungscode verloren?

Account aktivieren



„ckak7b56ub6p“





Herzlich Willkommen!

Sie sind dabei, sich als Elternteil bei SdUI zu registrieren

[Elternteil stimmt nicht?](#)





Elternteil

Weiter



In den nächsten Schritten
werden Sie zuerst Ihr
persönliches
Benutzerkonto erstellen.

Danach prüfen Sie die
Daten Ihres verknüpften
Kindes.

Dabei können Sie auch weitere Kinder mit Ihrem Konto verknüpfen.





Aber erst: Alles zum Datenschutz

Liebe Eltern, liebe Schülerinnen und Schüler,

der Schutz Ihrer personenbezogenen Daten liegt uns sehr am Herzen. Daher haben wir uns dazu entschieden, den datenschutzkonformen SdUI-Messenger an unserer Schule einzusetzen, um im Schulalltag einfacher kommunizieren zu können. Um Ihnen und Ihrem Kind ein Konto auf „SdUI“ bereitzustellen zu können, benötigen wir Ihre Einwilligung.

Mit der Nutzung einer solchen App gehen einige Datenverarbeitungen einher. Wir möchten Ihnen deshalb im Folgenden ein paar grundlegende Datenschutzhinweise geben, auch damit Sie eine informierte Einwilligung erteilen können.

Verantwortlich für die Datenverarbeitung sind wir, die Schule. Unsere und die Kontaktdaten unseres Datenschutzbeauftragten finden Sie auf unserer Internetseite.

Wir möchten über die App mit Ihnen kommunizieren und Ihnen Informationen aus unserer Schule zur Verfügung stellen. Über die App können Sie außerdem Abwesenheitszeiten melden.

Rechtsgrundlage für diese Verarbeitungen ist Ihre Einwilligung nach Art. 6 Abs. 1 lit. a DSGVO und § 25 Abs. 1 TTDSG. Die Einwilligung ist freiwillig und kann von Ihnen jederzeit mit Wirkung für die Zukunft widerrufen werden.

Bei der Verwendung von Push-Nachrichten und der Übersetzungsfunktion der App kann es zur Übermittlung von Daten in ein Drittland, insbesondere in die USA, kommen.

Ihre Schule

Ausführliche Datenschutzhinweise zur Nutzung der SdUI-App

Name und Kontaktdaten des Verantwortlichen	Diese Information entnehmen Sie bitte dem Impressum der Schule.
Kontaktdaten des Datenschutzbeauftragten	Diese Information entnehmen Sie bitte dem Impressum der Schule.
Kontaktadressen, Telefon, ...	Wir vorschicken auf elektronische Posten vom Thema ...



Ich habe die Datenschutzerklärung zur Kenntnis genommen und bin mit allen genannten Datenvereinbarungen einverstanden.

Aber erst: Alles zum Datenschutz

Liebe Eltern, liebe Schülerinnen und Schüler,

der Schutz Ihrer personenbezogenen Daten liegt uns sehr am Herzen. Daher haben wir uns dazu entschieden, den datenschutzkonformen SdUI-Messenger an unserer Schule einzusetzen, um im Schulalltag einfacher kommunizieren zu können. Um Ihnen und Ihrem Kind ein Konto auf „SdUI“ bereitzustellen zu können, benötigen wir Ihre Einwilligung.

Mit der Nutzung einer solchen App gehen einige Datenverarbeitungen einher. Wir möchten Ihnen deshalb im Folgenden ein paar grundlegende Datenschutzhinweise geben, auch damit Sie eine informierte Einwilligung erteilen können.

Verantwortlich für die Datenverarbeitung sind wir, die Schule. Unsere und die Kontaktdaten unseres Datenschutzbeauftragten finden Sie auf unserer Internetseite.

Wir möchten über die App mit Ihnen kommunizieren und Ihnen Informationen aus unserer Schule zur Verfügung stellen. Über die App können Sie außerdem Abwesenheitszeiten melden.

Rechtsgrundlage für diese Verarbeitungen ist Ihre Einwilligung nach Art. 6 Abs. 1 lit. a DSGVO und § 25 Abs. 1 TTDSG. Die Einwilligung ist freiwillig und kann von Ihnen jederzeit mit Wirkung für die Zukunft widerrufen werden.

Bei der Verwendung von Push-Nachrichten und der Übersetzungsfunktion der App kann es zur Übermittlung von Daten in ein Drittland, insbesondere in die USA, kommen.

Ihre Schule

Ausführliche Datenschutzhinweise zur Nutzung der SdUI-App

Name und Kontaktdaten des Verantwortlichen	Diese Information entnehmen Sie bitte dem Impressum der Schule.
Kontaktdaten des Datenschutzbeauftragten	Diese Information entnehmen Sie bitte dem Impressum der Schule.
Kontaktadressen	Wir sind auf den folgenden Daten zum Thema



Ich habe die Datenschutzerklärung zur Kenntnis genommen und bin mit allen genannten Datenvereinbarungen einverstanden.



Elternteil

Weiter

Wie dürfen wir Sie ansprechen?

Keine Angaben zur Anrede machen

Herr

Frau

Vorname

Nachname



Titel hinzufügen

Wie dürfen wir Sie ansprechen?

Keine Angaben zur Anrede machen

Herr	Frau
------	------

Dorothea

Dummy

Prof. Dr. 

< Elternteil

Weiter

Wie dürfen wir Sie ansprechen?

Keine Angaben zur Anrede machen

Herr

Frau

Dorothea

Dummy

Prof. Dr.

Frau Prof. Dr. Dorothea Dummy - ist
das Ihr richtiger Name?



Achtung: Der Name kann nachträglich nicht mehr
geändert werden.

Ja, stimmt



Nein, zurück

< Elternteil

Weiter



Zum Einloggen: Ihre E-Mail-Adresse

E-Mail

profdummy@gmail.com

E-Mail wiederholen

profdummy@gmail.com

Warum E-Mail?

Überspringen

Unbedingt angeben!!!



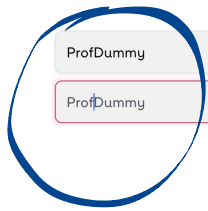
Wählen Sie Ihren Benutzernamen

Achtung: Wenn Sie den Benutzernamen vergessen, können Sie sich ohne die Hilfe des App-Ansprechpartners der Schule nicht mehr einloggen. Es wird deshalb empfohlen, sich mit einer E-Mail-Adresse zu registrieren.

[Zur Angabe der E-Mail wechseln](#)

ProfDummy

ProfDummy



Wählen Sie ein sicheres Passwort

Das Passwort ist sicher 😊 ✓




Unbedingt merken!!!

Wählen Sie ein sicheres Passwort

Das Passwort ist

Achtung ✕



Bitte merken Sie sich das soeben eingegebene Passwort.
Dieses benötigen Sie ab sofort um sich erneut in Sdui einzuloggen.

Okay, weiter



Elternteil

Weiter 

Noch einmal prüfen: Ist alles richtig?



Bitte merken Sie sich diese Daten in Kombination mit Ihrem soeben eingegebenen Passwort. Diese sind ab sofort Ihre Login-Daten für Sdui, ähnlich wie bei einem E-Mail Programm, oder anderen online Plattformen. Der Aktivierungscode ist somit nicht mehr gültig, und kann entsorgt werden.

**Name**

Dorothea Dummy

[ändern](#)**Titel**

Prof. Dr.

[ändern](#)**Benutzername**

ProfDummy

[ändern](#)

Im nächsten Schritt können Sie die Daten Ihres Kindes bearbeiten.


Weiter

Ihr Kind

Damit Sie den Stundenplan und alle Nachrichten für Ihr Kind sehen können, können Sie es mit Ihrem Account verbinden.

Ich bin

Mutter 

von

Dieter

Dummy

Geschlecht

Männlich 

Klasse

2f 
Daten überprüfen!!!



Bitte prüfen Sie die Angaben

Sie können die Verknüpfung nun speichern oder noch weitere Kinder hinzufügen.



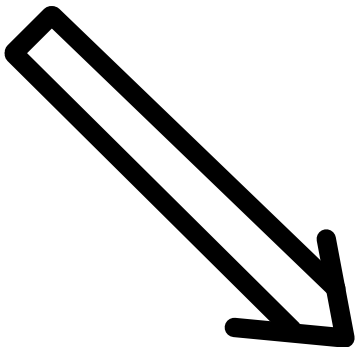
Dieter Dummy

Klasse 2f · Sie sind Mutter

ändern



Weiteres Kind hinzufügen



Account aktivieren

News



Benachrichtigungen stumm geschaltet.



Es werden keine Push-Benachrichtigungen für News verschickt.

[Einstellungen öffnen](#)

Was meinen Sie?

Werden Sie Teil unserer Feedback-Teams und testen Sie Produkte der Sdwi-Gruppe live mit uns.

[Jetzt anmelden!](#)

Neu: Kalender in Sdwi

Ab sofort können mit Sdwi einfach Termine geteilt werden. Jetzt mehr erfahren.

[Kalender entdecken](#)

M. Quernheim >



25/26 2a Eltern + 5

15.09.25 17:21

REMINDER: Noch Helfer gebraucht - bitte eintragen

Liebe Eltern,

die 2. Klassen helfen bei der Einschulungsfeier. Dies ist gute Tradition und hilft uns die neuen Schüler*innen und ihre Familien in der Landeck Schule herzlich begrüßen zu können.

Es fehlen noch Helfer:in einzelnen Schichten und Spenden fürs Finger Food Buffet sind

[Mehr](#)

D. Dietrich > Alle



12.09.25 15:06

Was so läuft zum Schuljahresstart: Soziale Woche - Personal -

News



Stunden



er



Chats



Mehr

News

 Account & Einstellungen Meine Gruppen Account wechseln Ausloggen

Einstellungen öffnen


 News suchen

Benachrichtigungen stumm geschaltet.

Es werden keine Push-Benachrichtigungen für News...

Was meinen Sie? 

Werden Sie Teil unserer Feedback-Teams und testen Sie Produkte der Sdwi-Gruppe live mit uns.

Jetzt anmelden! Neu: Kalender in Sdwi 

Ab sofort können mit Sdwi einfach Termine geteilt werden. Jetzt mehr erfahren.

Kalender entdecken

M. Quernheim >

25/26 2a Eltern + 5

15.09.25 17:21

**REMINDER: Noch Helfer gebraucht - bitte eintragen**

Liebe Eltern,

die 2. Klassen helfen bei der Einschulungsfeier. Dies ist gute Tradition und hilft uns die neuen Schüler*innen und ihre Familien in der Landeck Schule herzlich begrüßen zu können.

Es fehlen noch Helfer in einzelnen Schichten und Spenden fürs Finger Food Buffet sind

Mehr

D. Dietrich > Alle

12.09.25 15:06

**Was so läuft zum Schuljahresstart: Soziale Woche - Personal -**

News



Stunden



















Chats



Mehr

Einstellungen



-  **Prof. Dr. Dorothea Dummy**
Mein Profil, Schuldaten & Passwörter ändern
Elternteil 
 -  **Verknüpfte Kinder**
Kinder hinzufügen oder bearbeiten 
 -  **Sicherheit**
Tipps zur Sicherheit des Sdui-Accounts 
 -  **Benachrichtigungen**
Regeln für Push-Mitteilungen 
-
-  **Hilfe erhalten**
Häufige Fragen & Support 
 -  **Updates**
Hinweise zu neuen Funktionen in Sdui 
 -  **Erklärvideo**
Tipps und Infos zur App 
 -  **Datenschutz** 



Sdui funktioniert auch als Website auf dem Computer. Einfach **sdui.app** im Browser eingeben.

Abmelden

Sdui

Joh.-Heinrich-v.Landeck-Schule Grund- und Werkrealschule



News



Stunden




Chats




Mehr



Verknüpfte Kinder



Dieter Dummy
Joh.-Heinrich-v-Landeck-Schule Grund- und Werkrealschule
Schüler/in



+
Kind hinzufügen



Abbrechen

Kind hinzufügen

Geben Sie den Aktivierungscode eines weiteren Kindes ein, um es mit Ihrem Account zu verknüpfen.

Es können nur Kinder mit diesem Account verknüpft werden, die an die selbe Schule gehen. Wenn Ihre Kinder auf unterschiedliche Schulen gehen, benötigen Sie derzeit noch zwei separate Accounts bei Sduj.

[Mehr erfahren](#) 



News




Benachrichtigungen stumm geschaltet.



Es werden keine Push-Benachrichtigungen für News verschickt.

[Einstellungen öffnen](#)Was meinen Sie? 

Werden Sie Teil unserer Feedback-Teams und testen Sie Produkte der Sdúi-Gruppe live mit uns.

[Jetzt anmelden!](#) Neu: Kalender in Sdúi 

Ab sofort können mit Sdúi einfach Termine geteilt werden. Jetzt mehr erfahren.

[Kalender entdecken](#)

M. Quernheim >



25/26 2a Eltern + 5

15.09.25 17:21

REMINDER: Noch Helfer gebraucht - bitte eintragen

Liebe Eltern,

die 2. Klassen helfen bei der Einschulungsfeier. Dies ist gute Tradition und hilft uns die neuen Schüler*innen und ihre Familien in der Landeck Schule herzlich begrüßen zu können.

Es fehlen noch Helfer:in einzelnen Schichten und Spenden fürs Finger Food Buffet sind

[Mehr](#)

D. Dietrich > Alle



12.09.25 15:06

Was so läuft zum Schuljahresstart: Soziale Woche - Personal -

News



Stunden





Chats



Mehr

News

 Account & Einstellungen Meine Gruppen Account wechseln Ausloggen

Einstellungen öffnen


 News suchen

Benachrichtigungen stumm geschaltet.

Es werden keine Push-Benachrichtigungen für News

Was meinen Sie? 

Werden Sie Teil unserer Feedback-Teams und testen Sie Produkte der Sdwi-Gruppe live mit uns.

Jetzt anmelden! Neu: Kalender in Sdwi 

Ab sofort können mit Sdwi einfach Termine geteilt werden. Jetzt mehr erfahren.

Kalender entdecken

M. Quernheim >

25/26 2a Eltern + 5

15.09.25 17:21

**REMINDER: Noch Helfer gebraucht - bitte eintragen**

Liebe Eltern,

die 2. Klassen helfen bei der Einschulungsfeier. Dies ist gute Tradition und hilft uns die neuen Schüler*innen und ihre Familien in der Landeck Schule herzlich begrüßen zu können.

Es fehlen noch Helfer in einzelnen Schichten und Spenden fürs Finger Food Buffet sind

Mehr

D. Dietrich > Alle

12.09.25 15:06

**Was so läuft zum Schuljahresstart: Soziale Woche - Personal -**

News



Stunden



Home




Chats






Mehr





Einstellungen





Prof. Dr. Dorothea Dummy
Mein Profil, Schuldaten & Passwörter ändern
Elternteil

-  **Verknüpfte Kinder**
Kinder hinzufügen oder bearbeiten
-  **Sicherheit**
Tipps zur Sicherheit des Sdui-Accounts
-  **Benachrichtigungen**
Regeln für Push-Mitteilungen

-  **Hilfe erhalten**
Häufige Fragen & Support
-  **Updates**
Hinweise zu neuen Funktionen in Sdui
-  **Erklärvideo**
Tipps und Infos zur App
-  **Datenschutz**



Sdui funktioniert auch als Website auf dem Computer. Einfach **sdui.app** im Browser eingeben.

Abmelden

Sdui

Joh.-Heinrich-v.Landeck-Schule Grund- und Werkrealschule



News



Stunden



Chats








Mehr



Prof. Dr. Dorothea Dummy

Elternteil

Name	Prof. Dr. Dorothea Dummy 
Benutzerrolle	Elternteil 
Berechtigungen	Keine Berechtigung 
Sprache	Deutsch 

Benutzername	profdummy 
E-Mail	Keine Email 
Passwort	ändern

Kinder

 Dieter Dummy 
<small>Verknüpft am 15.09.25 12:55 Uhr</small>

[Account löschen](#)









Profil



Dieter Dummy

Schüler/in

Noch nicht registriert

Aktivierungscode	ermf4pdr8x97 
Name	Dieter Dummy 
Benutzerrolle	Schüler/in 
Berechtigungen	Keine Berechtigung 
Klasse	2f 
Sprache	Deutsch 

Benutzername	Kein Benutzername
E-Mail	Keine Email

Eltern

Bearbeiten



Prof. Dr. Dorothea Dummy

Verknüpft am 15.09.25 12:55 Uhr



Elternteil hinzufügen


Account löschen


Eltern hinzufügen ✕

Eltern können mit diesem Code einen neuen Benutzer erstellen oder das Kind mit ihrem bestehenden Account verknüpfen.

nt9888yfhvzz

[Code kopieren](#)

[Code per E-Mail teilen](#) 




Aktivierungscode	ermf4pdr8x97 
Name	Dieter Dummy
Benutzerrolle	Schüler/in >
Berechtigungen	Keine Berechtigung >
Klasse	2f 
Sprache	Deutsch 

Benutzername Kein Benutzername

E-Mail Keine Email

Eltern

[Bearbeiten](#)

-  **Prof. Dr. Dorothea Dummy**
Verknüpft am 15.09.25 12:55 Uhr >
-  **Aktivierungscode**
Verknüpft am 15.09.25 18:40 Uhr >
-  **Elternteil hinzufügen**

[Account löschen](#)